

PİYASA YORUMU

ARAŞTIRMA

 **HALKYATIRIM**

halkyatirim.com.tr | 444 42 55

ABD endeksleri, FED'in bir sonraki hamlesinin muhtemelen bir faiz indirimi olacağını, ancak enflasyon konusunda ilerlemenin devam etmesinin garanti olmadığını belirtmesinin ardından karışık seyir izledi

Dün piyasalarda neler oldu?

ABD endeksleri, FED'in bir sonraki hamlesinin muhtemelen bir faiz indirimi olacağını, ancak enflasyon konusunda ilerlemenin devam etmesinin garanti olmadığını belirtmesinin ardından karışık seyir izledi.

Fed politika faizini piyasa beklentileri doğrultusunda sabit bıraktı. Karar metninde, Fed yetkililerinin enflasyonda beklenen gelişmelerin gerçekleşmediğine yönelik mesajları dikkat çekti. Fed karar metninde bilanço küçültme hızını düşürdüğünü de bildirdi. Kararın ardından, Powell Fed'in bir sonraki hamlesi olarak faiz artışı olasılığını masadan kaldırırken, faiz indirim zamanlaması için verileri izleyeceklerini söyledi. Powell, son aylarda komitenin yüzde 2'lik enflasyon hedefine doğru ilerleme kaydedilmediğini ifade etti. Bu ifade, Aralık ayında enflasyonun, geçtiğimiz yıl içinde azaldığı ancak yüksek seyretmeye devam ettiği şeklindeki ifadeye yapılan bir eklemeye olarak öne çıktı. Karar metninde bir başka değişiklik olarak Fed, istihdam ve enflasyon hedeflerine ulaşılmasına yönelik risklerin geçtiğimiz yıl içinde daha iyi bir dengeye doğru ilerlediğini söyledi ve ilerlemeyi geçmiş zamanla ifade etti. Bir önceki açıklamada hedeflerin daha iyi bir dengeye doğru ilerlediği belirtilmişti. Fed yetkilileri faiz oranlarını yeniden yükseltmeyi düşüneceklerinin sinyalini vermekten ise kaçındı. Yetkililer ayrıca merkez bankasının varlık portföyünü küçültme hızını yavaşlatma planlarına yönelik de karar metninde mesajlar verdi. Buna göre Fed, 2019'daki bir önceki bilanço küçültme turunda ortaya çıkan finansal piyasa türbülansı riskini azaltmak amacıyla, Haziran ayından itibaren Hazine tahvillerine yönelik akış sınırını ayda 60 milyar dolardan 25 milyar dolara indirecek.

Makro veri tarafında; ABD'de ISM imalat sanayi PMI verisi Nisan'da bir önceki aya kıyasla 1,1 puan azalarak 49,2'ye düştü. Piyasa beklentileri söz konusu verinin bu dönemde 50 değerini alması yönündeydi. İmalat sektöründeki daralmaya işaret eden endeks, Mart'ta 50,3 olmuştu. Üretim endeksi Nisan'da aylık 3,3 puan azalışla 51,3'e ve yeni siparişlere ilişkin endeks 2,3 puan azalışla 49,1'e geriledi. İstihdam endeksi ise 1,2 puan artarak 48,6'ya çıktı. ABD Çalışma Bakanlığı, Mart ayına ait JOLTS açık iş sayısı verilerini açıkladı. Buna göre, ülkedeki açık iş sayısı, Mart'ta bir önceki aya kıyasla 325 bin azalarak 8 milyon 488 bine düştü. Şubat 2021'den bu yana en düşük seviyesini kaydeden açık iş sayısının bu dönemde 8 milyon 680 bin seviyesinde gerçekleşmesi öngörülüyordu. Beklentilerin altında kalan açık iş sayısı, Şubat ayında 8 milyon 813 bin olmuştu.

Fed fon oranındaki değişikliklere en duyarlı olan ABD 2 yıllık tahvil faizi %4,95'e, ABD 10 yıllık tahvil faizi %4,62 seviyesine geriledi. VIX endeksi ise 15,40 seviyesine yükseldi.

ABD endeksleri karışık seyir izledi. S&P 500 endeksi %0,34 kayıpla 5.018,39, Nasdaq endeksi %0,33 kayıpla 15.605,48 seviyesine gerilerken, Dow Jones endeksi %0,23 artışla 37.903,29 seviyesinden günü tamamladı.

Avrupa hisse senedi piyasalarında satıcılı seyir hakimdi. Dax endeksi %1,08 puan kayıpla 17.921,95, Euro Stoxx 50 endeksi %1,20 puan değer kaybederek 4.921,22 seviyesine gerilerken, CAC 40 %0,99 değer kaybıyla, FTSE 100 %0,28 puan kayıpla 8.121,24 seviyesinden günü tamamladı.

Bugün ne bekliyoruz?

Asya-Pasifik piyasaları karışık seyir izliyor. Fed Başkanı Jerome Powell, faiz artırımını olasılığını dışlayarak merkez bankasının enflasyonu dizginleyemeyeceğine dair endişeleri hafifletmeye çalıştı. Hong Kong'un Hang Seng endeksi %2,33'lük yükselişle Asya'daki kazançlara öncülük ediyor. Hang Seng Tech endeksi, Çinli EV üreticilerinin Nisan ayındaki araç teslimatı güncellemelerinin ardından artmasının ardından %4 arttı. Çin piyasaları ise Hang Seng hariç işçi bayramı tatili nedeniyle kapalı.

Hong Kong piyasası %2,33, Nifty 50 %0,28 pozitif seyir izlerken, Endonezya %1,52, Kospi endeksi %0,05 satıcılı seyir izliyor.

ABD vadeliinde ise alıcılı seyir gözleniyor.

Bugün ABD'den tarım dışı istihdam verisinin öncüsü olarak kabul edilen ADP özel sektör istihdamı Nisan ayı rakamları takip edilecek. Ayrıca, Mart ayı Dış Ticaret Dengesi, Haftalık İşsizlik Maaşı Başvuruları, Fabrika Siparişleri ve Dayanıklı Mal Siparişleri verileri takip edilecek. Şubat ayında Dış Ticaret Dengesi 68,9 mlr dolar açık yönünde gerçekleşmişti.

Gelecek gündemde neler var?

Cuma günü haftanın en önemli verisi olan ABD'nin tarım dışı istihdam ve işsizlik oranı rakamları açıklanacak. Aynı gün, ABD'de ISM tarafından açıklanan hizmet sektörü PMI rakamları takip edilecek. Hatırlanacağı gibi önceki ay istihdam son derece güçlü bir tablo ortaya koymuş ve 214 bin kişi artması beklenen tarım dışı istihdamda 303 bin kişilik artış yaşanmıştı. Tarım dışı istihdam artışının 303 binden Nisan'da 240-250 bin civarına gerilemesi bekleniyor.

ABD Piyasaları

| Değişimler | Kapanış | Günlük değ. | Haftalık değ. | Aylık değ. | Yıllık değ. |
|-----------------|----------|-------------|---------------|------------|-------------|
| Dow Jones | 37,903.3 | ▲ 0.23% | ▼ -0.88% | ▼ -2.12% | ▲ 0.57% |
| Nasdaq | 15,605.5 | ▼ -0.33% | ▼ -2.02% | ▼ -2.98% | ▲ 3.96% |
| S&P 500 Vadeli* | 5,071.5 | ▲ 0.50% | ▼ -1.17% | ▼ -1.12% | ▲ 5.22% |

Avrupa Piyasaları

| Değişimler | Kapanış | Günlük değ. | Haftalık değ. | Aylık değ. | Yıllık değ. |
|-------------|----------|-------------|---------------|------------|-------------|
| Dax | 17,932.2 | ▼ -1.03% | ▲ 0.08% | ▲ 0.66% | ▲ 7.05% |
| FTSE 100 | 8,121.2 | ▼ -0.28% | ▼ -0.23% | ▲ 6.03% | ▲ 5.02% |
| MSCI Europe | 2,057.1 | ▼ -0.23% | ▼ -0.78% | ▼ -2.40% | ▲ 1.82% |

Asya Piyasaları ve Asya GOÜ Piyasaları

| Değişimler | Kapanış | Günlük değ. | Haftalık değ. | Aylık değ. | Yıllık değ. |
|----------------------------|----------|-------------|---------------|------------|-------------|
| Shanghai Bileşik* | 3,104.8 | ▼ -0.26% | ▲ 0.52% | ▲ 1.93% | ▲ 4.37% |
| Kospi | 2,686.8 | ▼ -0.19% | ▲ 1.15% | ▲ 0.24% | ▲ 1.19% |
| Hong Kong* | 18,167.2 | ▲ 2.28% | ▲ 2.92% | ▲ 11.09% | ▲ 6.57% |
| S&P BSE Sensex - Hindistan | 74,741.6 | ▲ 0.36% | ▲ 1.37% | ▲ 0.84% | ▲ 3.46% |
| IDX Composite - Endonezya | 7,116.6 | ▼ -1.63% | ▲ 1.14% | ▼ -3.59% | ▼ -2.15% |
| TAIEX - Tayvan | 20,249.5 | ▼ -0.72% | ▲ 0.64% | ▲ 2.35% | ▲ 12.93% |
| MSCI GOU Asya | 563.8 | ▲ 0.00% | ▲ 0.54% | ▲ 1.46% | ▲ 3.91% |

Diğer Gelişmekte Olan Ülke Piyasaları

| Değişimler | Kapanış | Günlük değ. | Haftalık değ. | Aylık değ. | Yıllık değ. |
|---|-------------|-------------|---------------|------------|-------------|
| BIST 100 - Türkiye | 10,045.7 | ▼ -0.37% | ▲ 3.39% | ▲ 9.73% | ▲ 34.48% |
| MOEX - Rusya | 3,469.8 | ▼ -0.24% | ▲ 0.87% | ▲ 4.65% | ▲ 11.96% |
| WIG - Polonya | 84,569.7 | ▼ -0.94% | ▲ 1.24% | ▲ 5.45% | ▲ 7.79% |
| Prag SE - Prag | 1,548.9 | ▼ -0.12% | ▲ 0.35% | ▲ 5.85% | ▲ 9.54% |
| S&P/BMV IPC - Meksika | 56,728.0 | ▼ -1.90% | ▼ -1.91% | ▲ 3.26% | ▼ -1.15% |
| Merval - Arjantin | 1,323,585.9 | ▲ 0.00% | ▲ 3.45% | ▲ 32.05% | ▲ 42.37% |
| FTSE/JSE All - Endonezya | 76,076.2 | ▼ -0.50% | ▲ 0.94% | ▲ 3.20% | ▼ -1.06% |
| DFM General - Birleşik Arap Emirlikleri | 4,133.3 | ▼ -0.54% | ▼ -0.36% | ▼ -2.82% | ▲ 1.81% |

*Haftalık değişim, önceki haftanın son işlem günü; aylık değişim, önceki ayın son işlem günü; yıllık değişim ise yılın son işlem gününe göre değişimi ifade eder.

BIST 100 endeksinde, yerli hisse senedi fonlarında stopaj oranının 0 olarak korunması paralelinde alıcılı açılış öngörsek de, yarın açıklanacak enflasyon verisi öncesinde alımlar sınırlı kalabilir

Salı günü piyasalarda neler oldu?

Güne 10.081,68 puandan yatay başlangıç yapan BIST 100 endeksi, sonrasında gelen alımların desteğinde toparlanma eğilimi kaydederek, en yüksek 10.132,88 puanı test etse de, bu seviyelerde tutunamayarak, günü %0,37 kayıpla 10.045,74 seviyesinden tamamladı. Bankacılık endeksi günü %0,03 sınırlı kazanç ile tamamlarken, sanayi endeksi ise günü %0,18 kayıpla tamamladı. Günlük işlem hacmi ise 109,1 milyar TL seviyesinde gerçekleşti.

Bugün ne bekliyoruz?

BIST 100 endeksinde, yerli hisse senedi fonlarında stopaj oranının 0 olarak korunması paralelinde alıcılı açılış öngörsek de, yarın açıklanacak enflasyon verisi öncesinde alımların sınırlı kalabileceğini düşünüyoruz.

Türk Lirası mevduatlar için uygulanan stopajda düzenleme yapılarak Resmi Gazete'de yayımlandı. 6 aya kadar vadeli hesaplarda stopaj oranı yüzde 5'ten yüzde 7,5'e yükseltildi. Bir yıla kadar olan vadeli hesaplarda ise yüzde 3'ten yüzde 5'e çıkarıldı. Bir yıla kadar vadeli hesaplarda stopaj yüzde 3'ten yüzde 5'e yükseltilirken, bir yıldan uzun vadeli hesaplarda yüzde 2,5 olan stopaj oranında değişikliğe gidilmedi. 30 Nisan'a kadar faiz getirili yatırım fonlarında yüzde 0 olarak uygulanan stopaj da yüzde 7,5'e yükseltildi. Böylece söz konusu yatırım fonları ile 6 aya kadar vadeli mevduat getirisinde stopaj yüzde 7,5'te eşitlenmiş oldu. Kur Korumalı vadeli mevduat hesapları ile Döviz tevdiat hesaplarından dönüşüm kuru üzerinden TL'ye çevrilen mevduat hesaplarında ise yüzde 0'lık stopaj korundu. Kararla, yatırımcıların Türk lirası cinsinden ihraç edilmiş menkul kıymetlere yönelmelerini teşvik etmek üzere, portföyü Türk lirası ve Türk lirası cinsinden ihraç edilmiş menkul kıymetler olan yatırım fonlarından elde edilen gelirlerde indirimli stopaj uygulamasının süresi 31 Temmuz'a kadar uzatıldı. Yatırım araçları arasında geçişkenlik olmaması için Türk lirası yatırım fonlarından elde edilen gelirlerdeki stopaj oranı yüzde 10 yerine yüzde 7,5 olarak belirlendi. Ayrıca, 23 Aralık 2020-30 Nisan 2024 tarihlerinde iktisap edilmiş yatırım fonu katılma paylarından elde edilecek gelirler için ise bu kararla yapılan değişiklik öncesi geçerli yüzde 0 oranı uygulanacak. Menkul kıymetlerden elde edilen gelirlerdeki stopaj oranı, yüzde 10 yerine yüzde 0 olarak uygulanmaya devam edilecek. Bu oranlar 31 Temmuz 2024 tarihine kadar geçerli olacak.

Bugün yurt içinde ISO PMI İmalat verisi takip edilecek. Veri Mart ayında 50 seviyesinde gerçekleşmişti.

Gelecek gündemde neler var?

Yarın Nisan ayı enflasyon rakamları takip edilecek. Nisan ayı Tüketici Fiyat Endeksi'nde aylık ortalama tahmin %3,31 artış yönünde gerçekleşti. Nisan ayı yıllık TÜFE verisi için ortalama ise %70,01 artışa işaret etti. Yarın akşam, S&P'nin, Türkiye değerlendirme raporu bulunuyor. Fitch Ratings 8 Mart'ta Türkiye'nin kredi notunu "B"den "B+"ya yükseltmiş ve not görünümünü "durağan"dan "pozitif"e çıkarmıştı.

BIST Verileri

| Endeksler | BIST 100 | BIST Banka | BIST Sınai |
|------------------------------------|----------|------------|------------|
| Kapanış | 10,045.7 | 13,409.0 | 14,644.9 |
| Günlük Değ. | ▼ -0.37% | ▲ 0.03% | ▼ -0.18% |
| Haftalık Değ. | ▲ 4.15% | ▲ 4.62% | ▲ 2.12% |
| Yıllık Değ. | ▲ 34.48% | ▲ 53.82% | ▲ 27.00% |
| Hacim (milyar TL) | 109.1 | 21.3 | 55.7 |
| Günlük Değ. | ▲ 0.27% | ▲ 20.69% | ▼ -4.11% |
| 3 Aylık Ortalama Hacim (milyar TL) | 111.4 | 18.1 | 63.8 |
| Günlük Değ. - 3 Aylık Ort. | ▼ -2.05% | ▲ 17.57% | ▼ -12.69% |

*Haftalık değişim, önceki haftanın son işlem günü; yıllık değişim ise yılın son işlem gününe göre değişimi ifade eder.

Türkiye Kapanışının Ardından Piyasalar

| | Türkiye Kapanışı | Türkiye Açılış Öncesi | Değişim |
|-------|------------------|-----------------------|----------|
| \$/TL | 32.4801 | 32.3478 | ▼ -0.41% |
| €/€ | 1.0677 | 1.0716 | ▲ 0.37% |
| \$/₺ | 157.68 | 155.72 | ▼ -1.24% |

*Türkiye Açılış Öncesi için belirtilen rakamlar, bir önceki günün kapanış verileridir.

Türkiye - Ülke Risk Primleri (CDS)

| Değişimler | 30/04/24 | Günlük değ. | Haftalık değ. | Aylık değ. | Yıllık değ. |
|-------------------|----------|-------------|---------------|------------|-------------|
| Türkiye 2 Yıllık | 161.1 | ● 2.85% | ● -0.93% | ● 2.6% | ● -69.4% |
| Türkiye 5 Yıllık | 293.0 | ● 0.97% | ● -1.07% | ● 1.9% | ● -47.0% |
| Türkiye 10 Yıllık | 375.1 | ● 0.71% | ● -0.91% | ● 1.2% | ● -32.6% |

Tahvil ve Döviz Piyasasında Fiyatlamalar

Küresel piyasalarda Euro Bölgesinde Nisan ayı enflasyon verisi %2,4 ile beklentilere paralel gerçekleşirken, 1.Çeyrek Büyüme verisi yıllık bazda %0,3 ile beklentilerin üzerinde açıklandı. Veriler sonrası tahvil satıcılı seyir izledi. Gün içinde ABD 10 yıllık tahvil faizi 4 bp artışla %4,64, Almanya 10 yıllık tahvil faizi 5 bp artışla %2,58 seviyesinde işlem gördü.

Türkiye'nin 5 yıllık Dolar cinsi CDS risk primi 3 bp azalışla 295 bp'dan işlem görürken, Eylül 2033 vadeli 10 yıllık Eurobond faiz getirisi 4 bp artışla %7,59 seviyesinden işlem gördü.

Döviz tarafında majör para birimleri ABD Dolar'ına karşı değer kaybederken, Dolar Endeksi 105,993 seviyesine yükseldi. Euro / Dolar paritesi 1,0718 seviyesine gerilerken, Dolar / TL kuru 32,38 seviyesinden fiyatlandı.

Yurt içi tarafta, TCMB Başkanı Fatih Karahan açıklamalarda bulunurken, aylık enflasyonun ana eğiliminde belirgin ve kalıcı düşüş sağlanıp, enflasyon beklentileri öngörülen tahmin aralığını yakınsıyana kadar sıkı para politikası duruşunun devam edeceğine dikkat çekti. TL tahvil piyasalarında satıcılı seyir izlendi. Şubat 2026 vadeli 2 yıllık gösterge tahvil faizi 15 bp artışla %44,49'dan işlem görürken, 10 yıllık gösterge tahvil faizi ise 30 bp artışla %28,26 seviyesinden günü tamamladı. BIST Kesin Alım Satım Pazarında işlem hacmi 9,1 milyar TL'ye yükseldi.

Hazine, Mayıs ayında toplam 146,1 milyar TL'lik iç borç itfasına karşılık toplam 210,4 milyar TL'lik iç borçlanma yapılması hedeflenmektedir.

TL likidite tarafında TCMB'nin 1 milyarlık haftalık repo dönüşünü, 1 milyar TL 27 milyar TL ile değişiklik sağlamadı. Diğer yandan TCMB, BIST kotasyon repo kanalından gecelik vadede 79,7 milyar TL ve aynı gün valörlü swap işlemlerinden 4,5 milyar TL ilave fonlama sağladı.

10 Yıllık Tahvil Faizleri (\$ / € / £ / ¥)

| Ülkeler | Son Getiri (%) | Net Değişim | | |
|-----------|----------------|-------------|----------|-------|
| | | Günlük | Haftalık | Ybb |
| Türkiye | 7.59 | 0.04 | 0.09 | -0.09 |
| ABD | 4.65 | 0.04 | -0.02 | 0.77 |
| İngiltere | 4.06 | -0.02 | 0.00 | 0.53 |
| Almanya | 2.58 | 0.05 | 0.03 | 0.58 |
| Fransa | 3.07 | 0.06 | 0.00 | 0.53 |
| İspanya | 3.10 | -0.01 | 0.00 | 0.14 |
| İtalya | 3.89 | 0.06 | 0.00 | 0.14 |

Gelişmekte Olan Ülke Para Birimleri

| | Son Fiyat | Değişim (%) | | |
|-----------------|-----------|-------------|----------|------|
| | | Günlük | Haftalık | Ybb |
| Türk Lirası | 32.38 | -0.39 | -0.29 | 9.87 |
| G. Afrika Randı | 18.76 | 0.59 | -0.07 | 2.56 |
| Rus Rublesi | 93.50 | 0.18 | 1.28 | 4.76 |
| Meksika Pesosu | 17.05 | 0.28 | -0.62 | 0.42 |
| Kore Wonu | 1,384 | 0.60 | 0.42 | 6.85 |
| Hindistan Rupee | 83.45 | 0.01 | 0.05 | 0.24 |
| Endonezya Rupia | 16,248 | 0.05 | 0.05 | 5.55 |
| Macar Forinti | 364.77 | -0.09 | -0.59 | 5.16 |
| Brezilya Reali | 5.17 | 1.04 | 1.10 | 6.60 |

TL Piyasa Faiz Oranları

| | (%) |
|--------------------------------------|---------------|
| Politika Faizi (Haftalık Borç verme) | 50.00 |
| Gecelik Borç Al. /Borç Ver. Faizi | 47.53 |
| TCMB Ağır. Ort. Fon. | 51.98 |
| TLREF | 52.99 |
| TCMB Toplantı Tarihi | 23 Mayıs 2024 |

MAPLA BİYOTEKNOLOJİ FONLABÜYÜSÜN'DE Yatırım Turuna Başladı!

fonlabuyusun.com



Yurt İçi Haberler

İstanbul'da Nisan ayında perakende fiyatlar, aylık yüzde 4,89; yıllık bazda ise yüzde 78,81 oranında arttı. Toptan fiyatlar, aylık yüzde 4,87 yükselirken; yıllık yüzde 65,94 oldu.

Hazine ve Maliye Bakanı Sayın Mehmet Şimşek, Türkiye'de stratejik sektörler ve teknoloji alanlarında faaliyet gösteren şirketlere yatırım yapacak girişim sermayesi fonlarına kaynak aktarılması için üst fon kurulması çalışmalarında nihai aşamaya geldiklerini belirterek, gelecekte artması öngörülen fon büyüklüğünün ilk aşamada 50 milyon dolar olacağını söyledi.

Türk-İş'in açıkladığı Açlık ve Yoksulluk Sınırı araştırmasına göre Nisan ayında Ankara'da yaşayan dört kişilik bir ailenin aylık gıda harcaması tutarı ya da bilinen adıyla açlık sınırı 17 bin 725 TL'ye yükseldi. Böylelikle 17 bin 2 TL'lik asgari ücret bu yıl ilk kez açlık sınırının altında kaldı. Araştırmaya göre, gıda harcaması ile giyim, konut (kira, elektrik, su, yakıt), ulaşım, eğitim, sağlık ve benzeri ihtiyaçlar için yapılması zorunlu diğer aylık harcamalarının toplam tutarı ya da diğer adıyla yoksulluk sınırı 57 bin 736 TL'ye yükseldi. Türk-İş'in verilerine göre Nisan ayında mutfak enflasyonu da hızlandı. Bu dönemde Ankara'da yaşayan dört kişilik bir ailenin gıda için yapması gereken asgari harcama tutarındaki artış bir önceki aya göre yüzde 5,55 oranında gerçekleşti.

Türkiye'nin **2024 yılı ilk çeyrek turizm verileri** açıklandı. 2024'ün ilk 3 ayında 9 milyon 68 bin ziyaretçi, Türkiye'ye geldi. Geçtiğimiz yıl aynı dönemde 7 milyon 771 bin kişi Türkiye'yi ziyaret etmişti. Geçen yıla göre yüzde 16,7 artış kaydedildi.

Türkiye Cumhuriyet Merkez Bankası Başkanı Fatih Karahan ekonomideki son gelişmeleri TCMB'nin 92. hesap dönemine ilişkin olağan genel kurul toplantısında değerlendirdi. Karahan konuşmasında; 2023'te net ihracat küresel faaliyetlerdeki zayıf seyir nedeniyle yıl boyunca büyümeye negatif katkı verdiğini belirtirken, 2023'ün üçüncü çeyreğinde yaşanan şoklar enflasyonu belirgin şekilde yükselttiğini ifade etti.

Hazine ve Maliye Bakanı Mehmet Şimşek, yıllık dış ticaret açığındaki iyileşme eğiliminin sekiz aydır kesintisiz devam ettiğini belirterek "Programımız çalışıyor" dedi. Martta yıllık dış ticaret açığı önceki yılın aynı ayına göre 26 milyar dolar iyileşerek 92 milyar dolara geriledi. 2024 yılı ilk çeyreğinde yıllık mal ihracatı 257,6 milyar dolara, turizm gelirleri ise 56,3 milyar dolara ulaştı.

Türkiye İstatistik Kurumu, Mart ayına ilişkin H-ÜFE verilerini açıkladı. Buna göre, H-ÜFE, Mart'ta bir önceki aya kıyasla yüzde 3,64, geçen yılın Aralık ayına göre yüzde 22,96, geçen yılın aynı ayına kıyasla yüzde 85,41 ve on iki aylık ortalamalara göre yüzde 78,09 arttı. Endeks, geçen yılın aynı ayına kıyasla ulaştırma ve depolama hizmetlerinde yüzde 78,53, konaklama ve yiyecek hizmetlerinde yüzde 90,25, bilgi ve iletişim hizmetlerinde yüzde 91,35, gayrimenkul hizmetlerinde yüzde 71,21, mesleki, bilimsel ve teknik hizmetlerde yüzde 96,31, idari ve destek hizmetlerinde yüzde 97,65 artış kaydetti.

Yurt Dışı Haberler

ABD Hazine Bakanlığı, 3, 10 ve 30 yıl vadeli 125 milyar dolarlık tahvil satışı yapacağını duyurdu. Bakanlıktan yapılan açıklamada, gelecek hafta 3 tahvil ihalesinin gerçekleştirileceği bildirildi. Açıklamada, 7 Mayıs'ta 58 milyar dolar tutarında 3 yıl vadeli, 8 Mayıs'ta 42 milyar dolar tutarında 10 yıl vadeli ve 9 Mayıs'ta 25 milyar dolar tutarında 30 yıl vadeli tahvillerin ihraç edileceği belirtildi. Toplam 125 milyar dolarlık devlet tahvili satışının gerçekleştirileceği aktarılan açıklamada, söz konusu ihracın yaklaşık 17,2 milyar dolarlık yeni nakit yaratacağı kaydedildi. Açıklamada, Ağustos 2023'ten bu yana tahvil ihracının boyutunun önemli ölçüde artırıldığı belirtilerek, en azından gelecek birkaç çeyrekte daha fazla artış ihtiyacının öngörülmediği ifade edildi.

ABD'li kozmetik ve hijyenik ürünler üreticisi Johnson & Johnson, bebek pudrası ve talk bazlı diğer ürünlerinin kansere neden olduğu iddiasıyla ABD'de açılan davalarda uzlaşmaya varmaya yönelik 6,48 milyar dolarlık bir plan önerisinde bulundu. Johnson & Johnson, talk bazlı ürünlerinin yumurtalık kanserine neden olduğu iddiasıyla ABD'de açılan davaların neredeyse tamamında uzlaşmaya varılmasına yönelik planını duyurdu. Şirketten yapılan açıklamada, planın Johnson & Johnson'ın davacılarla 25 yılda yaklaşık 6,48 milyar dolar ödenmesini taahhüt ettiği aktarıldı.

ABD Federal İletişim Komisyonu'nun (FCC) Huawei, ZTE ve ABD'nin ulusal güvenlik kaygılarına yol açtığı düşünülen diğer yabancı şirketlerin kablosuz ekipmanlara sertifika vermesini engellemek için harekete geçtiğini söyledi. FCC, ABD pazarı için kablosuz cihazları sertifikalandıran telekomünikasyon sertifikasyon kuruluşları ve test laboratuvarlarının güvenlik endişesi yaratan şirketlerden etkilenmemesini sağlamak için bir teklifi bu ay oylamayı planlıyor.

Avrupa Merkez Bankası (ECB) Yönetim konseyi üyesi Pablo Hernandez de Cos, Euro bölgesi enflasyonunun beklendiği gibi düştüğünü ve önümüzdeki birkaç aylık dalgalı bir sürecin ardından gelecek yılın ortasında %2'ye gerileyeceğini söyledi.

Eurostat verilerine göre Euro Bölgesi ekonomisi, ilk çeyrekte gayri safi yurt içi hasıla önceki üç aya göre yüzde 0,3 arttı. Bloomberg anketindeki medyan beklenti sadece yüzde 0,1'lik bir büyümeye işaret ediyordu.

ABD'li teknoloji şirketi Microsoft, Endonezya'daki bulut depolama sistemi (Cloud) ve yapay zeka altyapısına 1,7 milyar dolar değerinde yatırım yapacağını açıkladı.

Şirket Haberleri

Akbank (AKBNK, Pozitif): Akbank'ın 2024 yılının ilk çeyreğindeki solo net karı çeyrek bazda %12,2 daralarak 13,184 milyar TL olarak açıklandı. Net kar, kurum beklentimiz olan 12,830 milyar TL ve piyasa ortalama beklentisi olan 12,875 milyar TL'nin üzerinde gerçekleşti. Akbank'ın 2023 yılı 4. çeyrek net karı 15,018 milyar TL seviyesindeydi. Önceki yılın aynı döneminde 10,711 milyar TL olan net kar rakamına kıyasla bankanın net karını yıllık bazda %23,1 oranında artırmış olduğunu görüyoruz.

| Hisse Verileri | | Piyasa Çarpanları | |
|-------------------------|-----------|--------------------|--------|
| Hisse Kodu | AKBNK | F/K | 4,5 |
| Cari Fiyat (TL) | 59,45 | FD/FAVÖK | --- |
| 52H En Yüksek (TL) | 63,30 | FD/Satışlar | --- |
| 52H En Düşük (TL) | 13,37 | PD/DD | 1,5 |
| Piyasa Değeri (mn TL) | 309.140,0 | Relatif Performans | |
| Piyasa Değeri (mn USD) | 9.559,4 | S1H | -4,8% |
| Halka Açıklık Oranı (%) | 52% | S1A | 17,2% |
| Endeks Payı (BIST100) | 5,9% | S3A | 38,7% |
| Temettü Verimi | 2,9% | S1Y | 169,0% |
| 3A Hacim (mn TL) | 3.883,0 | YB | 35,4% |

Enerjisa Enerji (ENJSA, Nötr): Şirket, bugün (02.05.2024) hisse başına brüt 2,79 TL temettü ödemesi gerçekleştirecek olup, bugün hakları kullanılmış olarak işlem görecektir. Temettü sonrası düzeltilmiş hedef fiyatımızı 95,30 TL olarak hesaplıyoruz.

| Hisse Verileri | | Piyasa Çarpanları | |
|-------------------------|----------|--------------------|-------|
| Hisse Kodu | ENJSA | F/K | 17,8 |
| Cari Fiyat (TL) | 68,05 | FD/FAVÖK | 6,3 |
| 52H En Yüksek (TL) | 68,50 | FD/Satışlar | 0,7 |
| 52H En Düşük (TL) | 25,20 | PD/DD | 1,4 |
| Piyasa Değeri (mn TL) | 80.371,7 | Relatif Performans | |
| Piyasa Değeri (mn USD) | 2.485,3 | S1H | 3,8% |
| Halka Açıklık Oranı (%) | 20% | S1A | 6,6% |
| Endeks Payı (BIST100) | 0,6% | S3A | 4,1% |
| Temettü Verimi | 3,7% | S1Y | 26,9% |
| 3A Hacim (mn TL) | 475,0 | YB | 15,0% |

Skor Kart: Şirketler ile ilgili Skor Kart'lara [buradan](#) ulaşabilirsiniz. Hisse senedine ilişkin güncel piyasa verilerinin yanı sıra, şirketin son 16 çeyreğine ilişkin önemli rasyo ve finansal verilerinin sunulduğu bir data setidir. Skor Kart ile bilanço dönemlerini takip edebilir, şirket bilançoları dahil tüm finansal verilere ulaşabilir ve güvenli yatırımın avantajlarından faydalanabilirsiniz.

Şirket Haberleri

Kardemir Demir Çelik (KRDMD, Negatif): Kardemir, 2023 yılına ait finansal sonuçlarını açıkladı. Enflasyon muhasebesi kapsamında TMS 29 etkileri dahil finansal sonuçlara göre şirketin satış gelirleri 2023 yılında yıllık bazda %4,7 azalışla 51.621 mn TL seviyesinde açıklandı. FAVÖK rakamı ise 2023 yılında yıllık bazda %37,1 azalışla 3.210 mn TL seviyesine, FAVÖK marjı ise yıllık bazda %9,4'ten %6,2'ye geriledi. Net kar rakamı ise yıllık bazda %43,3 artışla 1.588 mn TL seviyesine, net kar marjı ise %2,0'dan %3,1'e yükseldi. Net kar marjı tarafında görülen yıllık bazdaki iyileşmede 1.692 mn TL'lik net vergi geliri kaydedilmesi etkili oldu. Net kar marjında vergi geliri etkisiyle görülen artışa karşın, yıllık bazda operasyonel marjlardaki düşüş nedeniyle sonuçların hisse performansına yansımaları 'negatif' olarak değerlendiriyoruz.

| Hisse Verileri | | Piyasa Çarpanları | |
|-------------------------|----------|--------------------|--------|
| Hisse Kodu | KRDMD | F/K | 18,7 |
| Cari Fiyat (TL) | 26,02 | FD/FAVÖK | 8,4 |
| 52H En Yüksek (TL) | 33,00 | FD/Satışlar | 0,5 |
| 52H En Düşük (TL) | 12,99 | PD/DD | 0,8 |
| Piyasa Değeri (mn TL) | 20.301,5 | Relatif Performans | |
| Piyasa Değeri (mn USD) | 627,8 | S1H | -0,2% |
| Halka Açıklık Oranı (%) | 89% | S1A | 2,3% |
| Endeks Payı (BIST100) | 0,7% | S3A | -21,3% |
| Temettü Verimi | 0,8% | S1Y | -42,1% |
| 3A Hacim (mn TL) | 1.487,4 | YB | -25,0% |

Yapı Kredi Bankası (YKBNK, Nötr): Yapı Kredi Bankası'nın 2024 yılının ilk çeyreğindeki solo net karı çeyreksel bazda %46,6 oranında daralarak 10,301 milyar TL'ye geriledi ve kurum beklentimiz olan 10,075 ve piyasa beklentisi olan 10,216 milyar TL ile uyumlu gerçekleşti. Yapı Kredi Bankası'nın 2023 yılı 4. çeyrek net karı 19,307 milyar TL seviyesindeydi. Geçen yılın aynı döneminde 12,640 milyar TL olan net kar rakamına kıyasla bankanın yıllık bazda net karının %18,5 oranında daraldığı görüldü.

| Hisse Verileri | | Piyasa Çarpanları | |
|-------------------------|---------|--------------------|--------|
| Hisse Kodu | NETAS | F/K | 67,6 |
| Cari Fiyat (TL) | 103,80 | FD/FAVÖK | 31,0 |
| 52H En Yüksek (TL) | 106,00 | FD/Satışlar | 1,2 |
| 52H En Düşük (TL) | 19,90 | PD/DD | 30,9 |
| Piyasa Değeri (mn TL) | 6.733,0 | Relatif Performans | |
| Piyasa Değeri (mn USD) | 208,2 | S1H | 4,4% |
| Halka Açıklık Oranı (%) | 35% | S1A | 8,8% |
| Endeks Payı (BIST100) | 0,0% | S3A | 71,2% |
| Temettü Verimi | 0,0% | S1Y | 117,3% |
| 3A Hacim (mn TL) | 118,6 | YB | 117,1% |

Skor Kart: Şirketler ile ilgili Skor Kart'lara [buradan](#) ulaşabilirsiniz. Hisse senedine ilişkin güncel piyasa verilerinin yanı sıra, şirketin son 16 çeyreğine ilişkin önemli rasyo ve finansal verilerinin sunulduğu bir data setidir. Skor Kart ile bilanço dönemlerini takip edebilir, şirket bilançoları dahil tüm finansal verilere ulaşabilir ve güvenli yatırımın avantajlarından faydalanabilirsiniz.

Çarpanlar Bazında BIST

BIST 100 F/K (Cari)

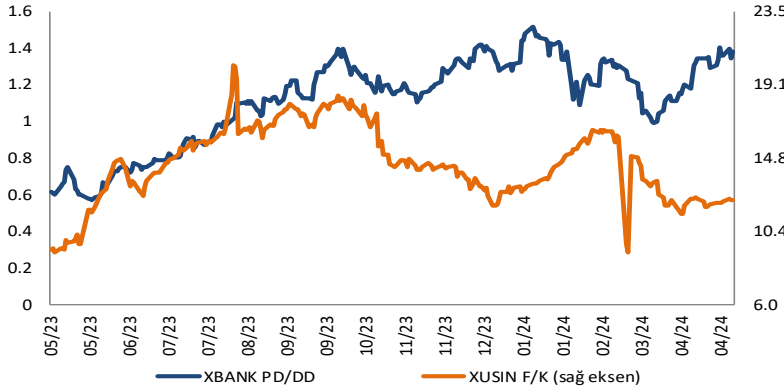


BIST100 F/K Çarpanı (Cari)

| | Son 3 Ay | Son 1 Yıl |
|-------------------|----------|-----------|
| Kapanış | | 7.37x |
| Minimum | 6.59x | 4.17x |
| Maksimum | 7.88x | 7.88x |
| Ortalama | 7.28x | 6.54x |
| Minimuma Uzaklık | 0.77x | 3.19x |
| Maksimuma Uzaklık | -0.52x | -0.52x |
| Performans | 5.7% | 65.7% |

Mevcut durumda, son üç aylık ortalama çarpan seviyesine %1; son bir yıllık ortalama çarpan seviyesine %11.2 yakınız.

XBANK PD/DD (Cari) / XUSIN F/K (Cari)



XBANK PD/DD Çarpanı (Cari)

| | Son 3 Ay | Son 1 Yıl |
|-------------------|----------|-----------|
| Kapanış | | 1.41x |
| Minimum | 0.99x | 0.57x |
| Maksimum | 1.41x | 1.52x |
| Ortalama | 1.23x | 1.12x |
| Minimuma Uzaklık | 0.42x | 0.84x |
| Maksimuma Uzaklık | 0.00x | -0.11x |
| Performans | -5.4% | 119.2% |

Mevcut durumda, son üç aylık ortalama çarpan seviyesine %12; son bir yıllık ortalama çarpan seviyesine %20.4 yakınız.

XUSIN F/K (Cari)



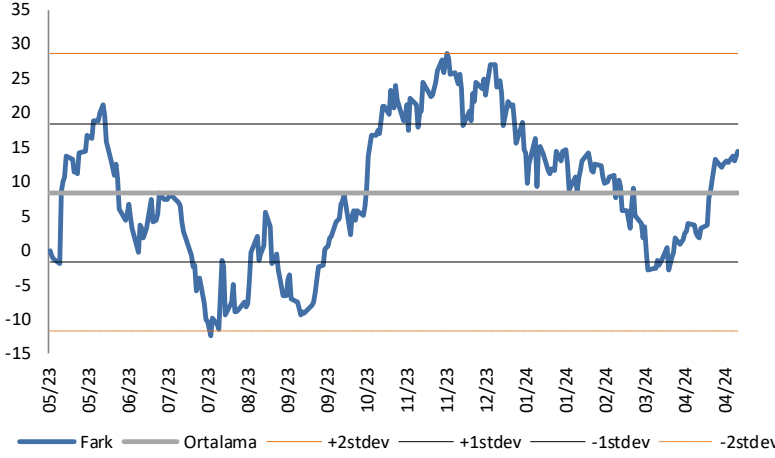
XUSIN F/K Çarpanı (Cari)

| | Son 3 Ay | Son 1 Yıl |
|-------------------|----------|-----------|
| Kapanış | | 12.26x |
| Minimum | 9.15x | 9.14x |
| Maksimum | 16.47x | 20.27x |
| Ortalama | 13.56x | 14.43x |
| Minimuma Uzaklık | 3.11x | 3.12x |
| Maksimuma Uzaklık | -4.21x | -8.01x |
| Performans | -17.7% | 29.1% |

Mevcut durumda, son üç aylık ortalama çarpan seviyesine %11; son bir yıllık ortalama çarpan seviyesine %17.6 yakınız.

BIST vs MSCI GOÜ Piyasa Göstergeleri

BIST100 - MSCI GOÜ

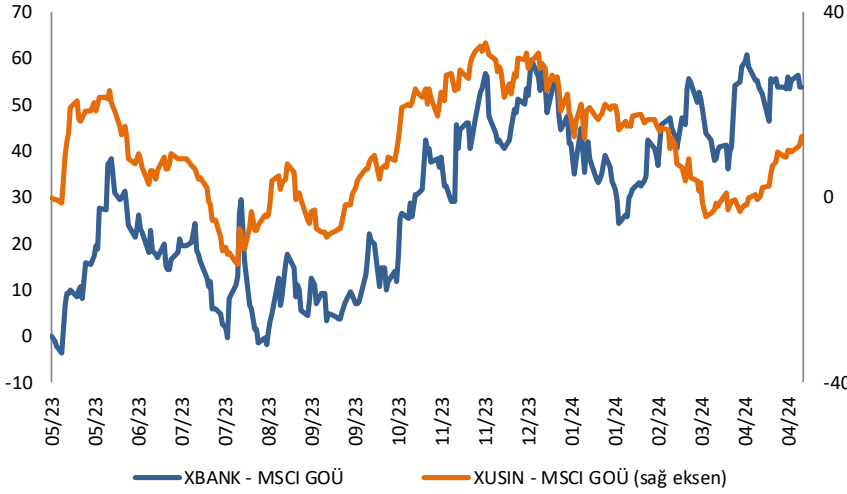


BIST 100 - MSCI GOÜ Endeksi Farkı (Normalize Edilmiş)

| | Son 3 Ay | Son 1 Yıl |
|-------------------|----------|-----------|
| Kapanış | 14.49 | 14.49 |
| Minimum | -3.0 | -12.6 |
| Maksimum | 14.5 | 28.7 |
| Ortalama | 6.6 | 8.4 |
| Minimuma Uzaklık | 17.5 | 27.0 |
| Maksimuma Uzaklık | 0.0 | -14.2 |
| Performans | 7.0% | 8.4% |

Mevcut durumda, son üç aylık ortalama seviyeye 7.8 puan; son bir yıllık ortalama seviyeye 6.1 puan yakınız.

XBANK - MSCI GOÜ / XUSIN - MSCI GOÜ



XBANK - MSCI GOÜ Bankacılık Endeksi Farkı (Normalize Edilmiş)

| | Son 3 Ay | Son 1 Yıl |
|-------------------|----------|-----------|
| Kapanış | 53.9 | 53.9 |
| Minimum | 24.3 | -3.7 |
| Maksimum | 60.9 | 60.9 |
| Ortalama | 45.9 | 29.7 |
| Minimuma Uzaklık | 29.6 | 57.5 |
| Maksimuma Uzaklık | -7.0 | -7.0 |
| Performans | 2.7% | 9.7% |

Mevcut durumda, son üç aylık ortalama seviyeye 8 puan; son bir yıllık ortalama seviyeye 24.2 puan yakınız.

XUSIN - MSCI GOÜ Sanayi Endeksi



XUSIN - MSCI GOÜ Sanayi Endeksi Farkı (Normalize Edilmiş)

| | Son 3 Ay | Son 1 Yıl |
|-------------------|----------|-----------|
| Kapanış | 13.1 | 13.1 |
| Minimum | -4.4 | -14.3 |
| Maksimum | 18.2 | 33.5 |
| Ortalama | 7.0 | 10.4 |
| Minimuma Uzaklık | 17.5 | 27.5 |
| Maksimuma Uzaklık | -5.1 | -20.4 |
| Performans | 8.4% | 2.4% |

Mevcut durumda, son bir yıllık ortalama seviyeye 2.7 puan uzağız.

| Haftalık Veri Takvimi | | | | | | |
|-----------------------|-------|--------------|--|--------|------------|------------|
| Tarih | TSİ | Ülke | Açıklanacak Veri | Dönemi | Beklenti | Önceki |
| 29 Nisan | 10:00 | Türkiye | Ekonomi Güveni | Nisan | - | 100,0 |
| 29 Nisan | 12:00 | Euro Bölgesi | Tüketici Güveni (Final) | Nisan | - | -14,7 |
| 29 Nisan | 12:00 | Euro Bölgesi | Hizmet Güveni | Nisan | 6,9 | 6,3 |
| 29 Nisan | 12:00 | Euro Bölgesi | Sanayi Güveni | Nisan | -8,5 | -8,8 |
| 29 Nisan | 12:00 | Euro Bölgesi | Ekonomi Güveni | Nisan | 96,7 | 96,3 |
| 29 Nisan | 10:30 | Euro Bölgesi | AMB Üyesi De Cos'un Konuşması | - | - | - |
| 29 Nisan | 14:15 | Euro Bölgesi | AMB Üyesi Lane'in Konuşması | - | - | - |
| 29 Nisan | 17:30 | ABD | Dallas Fed İmalat Aktivite Endeksi | Nisan | -11,3 | -14,4 |
| 29 Nisan | 22:20 | Euro Bölgesi | AMB Üyesi Guindos'un Konuşması | - | - | - |
| 30 Nisan | 02:30 | Japonya | İş/Başvuru Oranı | Mart | 1,26 | 1,26 |
| 30 Nisan | 02:30 | Japonya | İşsizlik Oranı | Mart | 2,5% | 2,6% |
| 30 Nisan | 02:50 | Japonya | Perakende Satışlar (Aylık) | Mart | -0,2% | 1,5% |
| 30 Nisan | 02:50 | Japonya | Perakende Satışlar (Yıllık) | Mart | 2,5% | 4,6% |
| 30 Nisan | 02:50 | Japonya | Sanayi Üretimi (Aylık, Öncü) | Mart | 3,5% | -0,6% |
| 30 Nisan | 02:50 | Japonya | Sanayi Üretimi (Yıllık, Öncü) | Mart | -6,2% | -3,9% |
| 30 Nisan | 04:30 | Çin | İmalat PMI | Nisan | 50,3 | 50,8 |
| 30 Nisan | 04:30 | Çin | İmalat Dışı PMI | Nisan | 52,3 | 53,0 |
| 30 Nisan | 04:45 | Çin | Caixin İmalat PMI | Nisan | 51 | 51,1 |
| 30 Nisan | 08:00 | Japonya | Konut Başlangıçları (Yıllık) | Mart | -7,5% | -8,2% |
| 30 Nisan | 10:00 | Türkiye | Ticaret Dengesi (Milyar Dolar) | Mart | -7,5 | -6,77 |
| 30 Nisan | 11:00 | Türkiye | Yabancı Turist Girişleri (Yıllık) | Mart | - | 22,7% |
| 30 Nisan | 12:00 | Euro Bölgesi | TÜFE (Aylık, Öncü) | Nisan | 0,6% | 0,8% |
| 30 Nisan | 12:00 | Euro Bölgesi | Çekirdek TÜFE (Yıllık, Öncü) | Nisan | 2,6% | 2,9% |
| 30 Nisan | 12:00 | Euro Bölgesi | GSYİH (Çeyreklik) | 1Ç | 0,1% | 0,0% |
| 30 Nisan | 12:00 | Euro Bölgesi | GSYİH (Yıllık) | 1Ç | 0,2% | 0,1% |
| 30 Nisan | 16:00 | ABD | FHFA Konut Fiyat Endeksi (Aylık) | Şubat | 0,1% | -0,1% |
| 30 Nisan | 16:45 | ABD | MNI Chicago PMI | Nisan | 45,0 | 41,4 |
| 30 Nisan | 17:00 | ABD | Conf. Board Tüketici Güveni | Nisan | 104 | 104,7 |
| 30 Nisan | 17:00 | ABD | Conf. Board Mevcut Durum | Nisan | - | 151 |
| 30 Nisan | 17:00 | ABD | Conf. Board Beklentiler | Nisan | - | 73,8 |
| 30 Nisan | 17:30 | ABD | Dallas Fed Hizmet Aktivite Endeksi | Nisan | - | -5,5 |
| 1 Mayıs | 03:30 | Japonya | Jibun Bank İmalat PMI (Final) | Nisan | - | 49,9 |
| 1 Mayıs | 14:00 | ABD | MBA Mortgage Başvuruları | 26.Nis | - | -2,7% |
| 1 Mayıs | 15:15 | ABD | ADP Tarım Dışı İstihdam | Nisan | 180k | 184k |
| 1 Mayıs | 16:45 | ABD | S&P Global İmalat PMI (Final) | Nisan | 49,9 | 49,9 |
| 1 Mayıs | 17:00 | ABD | İnşaat Harcamaları (Aylık) | Mart | 0,3% | -0,3% |
| 1 Mayıs | 17:00 | ABD | JOLTS İş Olanakları | Mart | 8680k | 8756k |
| 1 Mayıs | 17:00 | ABD | ISM İmalat | Nisan | 50,1 | 50,3 |
| 1 Mayıs | 17:00 | ABD | ISM Ödenen Fiyatlar | Nisan | 55,2 | 55,8 |
| 1 Mayıs | 17:00 | ABD | ISM Yeni Siparişler | Nisan | - | 51,4 |
| 1 Mayıs | 17:00 | ABD | ISM İstihdam | Nisan | - | 47,4 |
| 1 Mayıs | 21:00 | ABD | FED Faiz Kararı | Mayıs | 5,25%-5,5% | 5,25%-5,5% |
| 1 Mayıs | 21:30 | ABD | Fed Başkanı Powell'in Konuşması | - | - | - |
| 1 Mayıs | 20:30 | Euro Bölgesi | AMB Üyesi De Cos'un Konuşması | - | - | - |
| 2 Mayıs | 08:00 | Japonya | Tüketici Güveni | Nisan | 39,7 | 39,5 |
| 2 Mayıs | 10:00 | Türkiye | S&P Global İmalat PMI | Nisan | - | 50,0 |
| 2 Mayıs | 11:00 | Euro Bölgesi | HCOB İmalat PMI (Final) | Nisan | 45,6 | 45,6 |
| 2 Mayıs | 15:30 | ABD | Ticaret Dengesi (Milyar Dolar) | Mart | -69,2 | -68,9 |
| 2 Mayıs | 15:30 | ABD | Haftalık İşsizlik Maaşı Başvuruları | 27.Nis | 210k | 207k |
| 2 Mayıs | 15:30 | ABD | Devam Eden İşsizlik Maaşı Başvuruları | 20.Nis | 1798k | 1781k |
| 2 Mayıs | 17:00 | ABD | Fabrika Siparişleri | Mart | 1,6% | 1,4% |
| 2 Mayıs | 17:00 | ABD | Dayanıklı Mal Siparişleri (Final) | Mart | 2,6% | 2,6% |
| 2 Mayıs | 17:00 | ABD | Çekirdek Dayanıklı Mal Siparişleri (Final) | Mart | - | 0,2% |
| 3 Mayıs | 10:00 | Türkiye | TÜFE (Aylık) | Nisan | 3,4% | 3,2% |
| 3 Mayıs | 10:00 | Türkiye | TÜFE (Yıllık) | Nisan | 70,1% | 68,5% |
| 3 Mayıs | 10:00 | Türkiye | ÜFE (Aylık) | Nisan | - | 3,29% |
| 3 Mayıs | 10:00 | Türkiye | ÜFE (Yıllık) | Nisan | - | 51,47% |
| 3 Mayıs | 15:30 | ABD | Tarım Dışı İstihdam | Nisan | 250k | 303k |
| 3 Mayıs | 15:30 | ABD | İşsizlik Oranı | Nisan | 3,8% | 3,8% |
| 3 Mayıs | 15:30 | ABD | Ortalama Saatlik Kazançlar (Aylık) | Nisan | 0,3% | 0,3% |
| 3 Mayıs | 15:30 | ABD | Ortalama Saatlik Kazançlar (Yıllık) | Nisan | 4,0% | 4,1% |
| 3 Mayıs | 16:45 | ABD | S&P Global Hizmet PMI (Final) | Nisan | 50,9 | 50,9 |
| 3 Mayıs | 17:00 | ABD | ISM Hizmet Endeksi | Nisan | 52,0 | 51,4 |
| 3 Mayıs | 17:00 | ABD | ISM Hizmet Ödenen Fiyatlar | Nisan | - | 53,4 |
| 3 Mayıs | 17:00 | ABD | ISM Hizmet İstihdam | Nisan | - | 48,5 |
| 3 Mayıs | 17:00 | ABD | ISM Hizmet Yeni Siparişler | Nisan | - | 54,4 |
| 3 Mayıs | 12:00 | Euro Bölgesi | İşsizlik Oranı | Mart | 6,5% | 6,5% |

Kaynak: Bloomberg, TCMB, TÜİK, HLY Araştırma, Foreks Türkiye

AKLIN YOLU AÖS

AÖS, Google Play ve App Store'da!
Geç kalmadan akıllı telefonunuza yükleyin.

Sonuç veren yatırım kararlarının
püf noktası, finans piyasalarını
doğru yorumlamaktır.
Kişisel finansal asistanınız
AÖS'le tanışın,
akıl odaklı öneriler sayesinde
yatırım deneyiminizi iyileştirin.



Halk Yatırım Araştırma



Halkyatirimarastirma@halkyatirim.com.tr



+90 216 285 09 00

Halk Yatırım Araştırma

Banu KIVCI TOKALI

Araştırma Direktörü

BTokali@halkyatirim.com.tr
+90 216 547 81 88

İlknur TURHAN

Müdür
Perakende, Cam, Çimento, GYO, Mobilya,
GıdaITurhan@halkyatirim.com.tr
+90 216 547 81 85

Ayşegül BAYRAM

Yönetmen
Strateji, Telekom, Madencilik, Savunma,
Yazılım, Teknoloji, Enerji, Tarım,
Mühendislik - TaahhütABayram@halkyatirim.com.tr
+90 216 547 87 30

Yasin SARIHAN

Uzman
Otomotiv, Dayanıklı Tüketim, Gıda &
İçecek, EnerjiYSarihan@halkyatirim.com.tr
+90 216 547 87 26

İdil Su KESKEN SÖNMEZ

Uzman
BankacılıkİdilS@halkyatirim.com.tr
+90 216 547 81 70

ÇEKİNCE

Bu rapor ve yorumlardaki yazılar, bilgiler ve grafikler yalnızca bilgi edinilmesi amacıyla derlenmiştir. Burada yer alan yatırım bilgi, yorum ve tavsiyeleri yatırım danışmanlığı kapsamında değildir. Yatırım danışmanlığı hizmeti, yetkili kuruluşlar tarafından kişilerin risk ve getiri tercihleri dikkate alınarak kişiye özel, imzalanacak yatırım danışmanlığı sözleşmesi çerçevesinde sunulmaktadır. Burada yer alan yorum ve tavsiyeler ise genel niteliktedir. Bu tavsiyeler mali durumunuz ile risk ve getiri tercihlerinize uygun olmayabilir. Bu nedenle, sadece burada yer alan bilgilere dayanarak yatırım kararı verilmesi beklentilerinize uygun sonuçlar doğurmayabilir. Halk Yatırım, bu bilgilerin doğru, eksiksiz ve değişmez olduğunu garanti etmez, bilgi eksikliği ve yanlışlığından hiçbir şekilde sorumlu tutulamaz. Raporda yer alan ifadeler, hiçbir şekilde alış veya satış teklifi olarak değerlendirilemez. Halk Yatırım'ın rapordaki bilgiler dolayısıyla ortaya çıkabilecek doğrudan ve dolaylı kazanç ve zararlarla ilgili herhangi bir sorumluluğu yoktur. Bu ileti 05 Kasım 2014 tarih ve 29166 sayılı Resmi Gazetede yayınlanan ve 01 Mayıs 2015 tarihinde yürürlüğü giren "Elektronik Ticaretin Düzenlenmesi Hakkında" çıkan kanunun 2.Maddesi c bendinde belirtilen Ticari Elektronik ileti kapsamında değildir.